

Nazwa banku - Bank Spółdzielczy w Sierakowicach
 Adres siedziby Banku - ul.Kartuska 3,83-340 Sierakowice
 Nr kodu bankowego - 83240001

BILANS


w 0,00 zł.

poz.	AKTYWA	Stan na - 31.12.2025 r.	Stan na - 31.12.2024 r.	Przekształcone dane porównawcze za poprzedni rok obrotowy
I.	Kasa, operacje z Bankiem Centralnym	4 351 076,64	5 904 351,46	-
	1. W rachunku bieżącym	4 351 076,64	5 904 351,46	
	2. Rezerwa obowiązkowa	-	-	
	3. Inne środki	-	-	
II.	Dłużne papiery wartościowe uprawnione do redyskontowania w Banku Centralnym	-	-	
III.	Należności od sektora finansowego	516 579 950,18	427 262 370,99	-
	1. W rachunku bieżącym	74 061 126,78	68 088 205,68	
	2. Terminowe	442 518 823,40	359 174 165,31	
IV.	Należności od sektora niefinansowego	149 070 088,52	156 662 944,54	-
	1. W rachunku bieżącym	6 882 856,79	7 499 810,56	
	2. Terminowe	142 187 231,73	149 163 133,98	
V.	Należności od sektora budżetowego	41 347 052,07	36 571 713,43	-
	1. W rachunku bieżącym	-	-	
	2. Terminowe	41 347 052,07	36 571 713,43	
VI.	Należności z tytułu zakupionych papierów wartościowych z otrzymanym przyrzeczeniem odkupu	-	-	
VII.	Dłużne papiery wartościowe	29 510 223,57	40 308 251,22	-
	1. Banków	2 754 915,73	2 760 004,20	
	2. Budżetu Państwa i budżetów terenowych	16 573 477,05	17 293 747,72	
	3. Pozostałe	10 181 830,79	20 254 499,30	
VIII.	Udziały lub akcje w jednostkach zależnych	-	-	
	1. W instytucjach finansowych	-	-	
	2. W pozostałych jednostkach	-	-	
IX.	Udziały lub akcje w jednostkach współzależnych	-	-	
	1. W instytucjach finansowych	-	-	
	2. W pozostałych jednostkach	-	-	
X.	Udziały lub akcje w jednostkach stowarzyszonych	-	-	
	1. W instytucjach finansowych	-	-	
	2. W pozostałych jednostkach	-	-	
XI.	Udziały lub akcje w innych jednostkach	4 746 748,00	4 746 748,00	-
	1. W instytucjach finansowych	4 745 748,00	4 745 748,00	
	2. W pozostałych jednostkach	1 000,00	1 000,00	
XII.	Pozostałe papiery wartościowe i inne aktywa finansowe	-	-	
XIII.	Wartości niematerialne i prawne, w tym:	-	-	
	- wartość firmy	-	-	
XIV.	Rzeczowe aktywa trwałe	5 423 372,15	4 494 062,97	
XV.	Inne aktywa	-	22 209,24	-
	1. Przejęte aktywa - do zbycia	-	-	
	2. Pozostałe	-	22 209,24	
XVI.	Rozliczenia międzyokresowe	1 562 213,00	1 125 538,00	-
	1. Aktywa z tytułu odroczonego podatku dochodowego	1 562 213,00	1 125 538,00	
	2. Pozostałe rozliczenia międzyokresowe	-	-	
XVII.	Należne wpłaty na kapitał (fundusz) podstawowy	-	-	
XVIII.	Akcje własne	-	-	
	AKTYWA RAZEM	752 590 724,13	677 098 189,85	-

Osoba, której powierzono prowadzenie ksiąg rachunkowych:

Gabriela Koszałka

Zarząd Banku :



(podpis)

Prezes Zarządu
 Wiceprezes Zarządu
 Wiceprezes Zarządu

Roman Dawidowski
 Gabriela Koszałka
 Waldemar Jasnoch

Data - 11-03-2026

Nazwa banku - Bank Spółdzielczy w Sierakowicach
 Adres siedziby Banku - ul.Kartuska 3,83-340 Sierakowice
 Nr kodu bankowego - 83240001

w 0,00 zł.

poz.	PASYWA	Stan na - 31.12.2025 r.	Stan na - 31.12.2024 r.	Przekształcone dane porównawcze za poprzedni rok obrotowy
I.	Zobowiązania wobec Banku Centralnego	-	-	
II.	Zobowiązania wobec sektora finansowego	-	-	
	1. W rachunku bieżącym	-	-	
	2. Terminowe	-	-	
III.	Zobowiązania wobec sektora niefinansowego	577 196 379,39	542 239 116,50	
	1. Rachunki oszczędnościowe, w tym:	349 464 451,10	341 724 296,72	
	a) bieżące	136 984 340,72	131 108 477,65	
	b) terminowe	212 480 110,38	210 615 819,07	
	2. Pozostałe, w tym:	227 731 928,29	200 514 819,78	
	a) bieżące	214 116 922,70	192 850 195,98	
	b) terminowe	13 615 005,59	7 664 623,80	
IV.	Zobowiązania wobec sektora budżetowego	76 980 333,84	52 173 311,35	
	1. Bieżące	76 556 874,90	51 439 189,26	
	2. Terminowe	423 458,94	734 122,09	
V.	Zobowiązania z tytułu sprzedanych papierów wartościowych z udzielonym przyrzeczeniem odkupu	-	-	
VI.	Zobowiązania z tytułu emisji dłużnych papierów wartościowych	-	-	
VII.	Inne zobowiązania z tytułu instrumentów finansowych	-	-	
VIII.	Fundusze specjalne i inne zobowiązania	1 660 943,56	1 350 230,42	
IX.	Koszty i przychody rozliczane w czasie	220 023,17	172 678,74	
	1. Rozliczenia międzyokresowe kosztów	-	-	
	2. Ujemna wartość firmy	-	-	
	3. Pozostałe rozliczenia międzyokresowe przychodów	220 023,17	172 678,74	
X.	Rezerwy	1 826 828,57	1 793 923,29	
	1. Rezerwa z tytułu odroczonego podatku dochodowego	790 070,00	883 208,00	
	2. Pozostałe rezerwy	1 036 758,57	910 715,29	
XI.	Zobowiązania podporządkowane	-	-	
XII.	Kapitał (fundusz) podstawowy	304 800,00	291 150,00	
XIII.	Kapitał (fundusz) zapasowy	78 703 438,00	63 401 400,00	
XIV.	Kapitał (fundusz) z aktualizacji wyceny	43 392,95	43 392,95	
XV.	Pozostałe kapitały (fundusze) rezerwowe	-	-	
	1. Fundusz ogólnego ryzyka bankowego	-	-	
	2. Pozostałe	-	-	
XVI.	Zysk (strata) z lat ubiegłych	-	-	
XVII.	Zysk (strata) netto	15 654 584,65	15 632 986,60	
XVIII.	Odpisy z zysku netto w ciągu roku obrotowego (wielkość ujemna)	-	-	
	PASYWA RAZEM	752 590 724,13	677 098 189,85	
	Współczynnik wypłacalności	35,91	28,21	


Osoba, której powierzono prowadzenie ksiąg rachunkowych:

Gabriela Koszałka

Zarząd Banku :

Prezes Zarządu
 Wiceprezes Zarządu
 Wiceprezes Zarządu

Roman Dawidowski
 Gabriela Koszałka
 Waldemar Jasnoch



 (podpis)

Data - 11-03-2026

Nazwa banku - Bank Spółdzielczy w Sierakowicach
Adres siedziby Banku - ul.Kartuska 3,83-340 Sierakowice
Nr kodu bankowego - 83240001

POZYCJE POZABILANSOWE

w 0,00 zł.

poz.	Treść	Stan na - 31.12.2025 r.	Stan na - 31.12.2024 r.	Przekształcone dane porównawcze za poprzedni rok obrotowy
I.	Zobowiązania warunkowe udzielone i otrzymane	41 825 788,45	26 444 982,52	
	1. Zobowiązania udzielone:	41 825 788,45	26 444 982,52	
	a) finansowe	38 925 101,48	22 983 700,99	
	b) gwarancyjne	2 900 686,97	3 461 281,53	
	2. Zobowiązania otrzymane:	-	-	
	a) finansowe	-	-	
	b) gwarancyjne	-	-	
II.	Zobowiązania związane z realizacją operacji kupna / sprzedaży	-	-	
III.	Pozostałe	224 469 715,29	234 953 655,73	


Osoba, której powierzono prowadzenie ksiąg rachunkowych:

Gabriela Koszałka

Zarząd Banku :

Prezes Zarządu
Wiceprezes Zarządu
Wiceprezes Zarządu

Roman Dawidowski
Gabriela Koszałka
Waldemar Jasnoch



(podpis)

Data - 11-03-2026

RACHUNEK ZYSKÓW I STRAT

w 0,00 zł.

poz.	Wyszczególnienie pozycji rachunku	za 2025 r.	za 2024 r.	Przekształcone dane porównawcze za poprzedni rok obrotowy
I.	Przychody z tytułu odsetek	37 840 235,44	40 095 837,73	-
	1. Od sektora finansowego	20 658 624,42	20 717 323,11	
	2. Od sektora niefinansowego	12 439 391,57	14 924 437,43	
	3. Od sektora budżetowego	4 259 283,39	3 869 743,43	
	4. Z papierów wartościowych o stałej kwocie dochodu	482 936,06	584 333,76	
II.	Koszty odsetek	9 988 321,95	10 920 359,44	-
	1. Od sektora finansowego	11 300,00	39 700,00	
	2. Od sektora niefinansowego	9 826 890,36	10 606 047,86	
	3. Od sektora budżetowego	150 131,59	274 611,58	
III.	Wynik z tytułu odsetek (I-II)	27 851 913,49	29 175 478,29	-
IV.	Przychody z tytułu prowizji	2 700 229,28	2 720 793,71	
V.	Koszty prowizji	201 631,07	182 955,26	
VI.	Wynik z tytułu prowizji (IV-V)	2 498 598,21	2 537 838,45	-
VII.	Przychody z udziałów lub akcji, pozostałych papierów wartościowych i innych instrumentów finansowych, o zmiennej wartości nominalnej	-	-	-
	1. Od jednostek zależnych	-	-	
	2. Od jednostek współzależnych	-	-	
	3. Od jednostek stowarzyszonych	-	-	
	4. Od pozostałych jednostek	-	-	
VIII.	Wynik operacji finansowych	-	-	-
	1. Papierami wartościowymi i innymi instrumentami finansowymi	-	-	
	2. Pozostałych	-	-	
IX.	Wynik z pozycji wymiany	192 232,33	8 472,19	
X.	Wynik działalności bankowej	30 542 744,03	31 721 788,93	-
XI.	Pozostałe przychody operacyjne	159 966,83	208 519,97	
XII.	Pozostałe koszty operacyjne	205 572,64	312 829,57	
XIII.	Koszty działania banku	9 968 106,69	8 911 953,11	
	1. Wynagrodzenia	5 687 292,72	5 356 413,20	
	2. Ubezpieczenia i inne świadczenia	1 349 830,77	1 248 140,60	
	3. Inne	2 930 983,20	2 307 399,31	
XIV.	Amortyzacja środków trwałych oraz wartości niematerialnych i prawnych	258 476,40	253 320,76	
XV.	Odpisy na rezerwy i aktualizacja wartości	1 105 710,31	4 021 197,01	-
	1. Odpisy na rezerwy celowe i na ogólne ryzyko bankowe	1 105 710,31	4 021 197,01	
	2. Aktualizacja wartości aktywów finansowych	-	-	
XVI.	Rozwiązanie rezerw i aktualizacja wartości	139 302,83	1 507 754,15	-
	1. Rozwiązanie rezerw celowych i rezerw na ogólne ryzyko bankowe	139 302,83	1 507 754,15	
	2. Aktualizacja wartości aktywów finansowych	-	-	
XVII.	Różnica wartości rezerw i aktualizacji (XV-XVI)	966 407,48	2 513 442,86	-
XVIII.	Wynik działalności operacyjnej	19 304 147,65	19 938 762,60	-
XIX.	Wynik operacji nadzwyczajnych	-	-	-
	1. Zyski nadzwyczajne	-	-	
	2. Straty nadzwyczajne	-	-	
XX.	Zysk (strata) brutto	19 304 147,65	19 938 762,60	-
XXI.	Podatek dochodowy	3 649 563,00	4 305 776,00	
XXII.	Pozostałe obowiązkowe zmniejszenie zysku (zwiększenie straty)	-	-	
XXIII.	Zysk (strata) netto	15 654 584,65	15 632 986,60	-


Osoba, której powierzono prowadzenie ksiąg rachunkowych:

Gabriela Koszałka

Zarząd Banku :

Prezes Zarządu
 Wiceprezes Zarządu
 Wiceprezes Zarządu

Roman Dawidowski
 Gabriela Koszałka
 Waldemar Jasnoch



 (podpis)

Data - 11-03-2026

Nazwa banku - Bank Spółdzielczy w Sierakowicach
 Adres siedziby Banku - ul.Kartuska 3,83-340 Sierakowice
 Nr kodu bankowego - 83240001

ZESTAWIENIE ZMIAN W KAPITALE (FUNDUSZU) WŁASNYM

w 0,00 zł.

poz.	Wyszczególnienie	za 2025 r.	za 2024 r.	Przekształcone dane porównawcze za poprzedni rok obrotowy
I.	Kapitał (fundusz) własny na początek okresu (BO)	79 368 929,55	64 047 971,18	
	- korekty błędów podstawowych	-	-	
II.	Kapitał (fundusz) własny na początek okresu (BO), po korektach	79 368 929,55	64 047 971,18	
	1. Kapitał (fundusz) podstawowy na początek okresu	291 150,00	269 100,00	
	1.1. Zmiany kapitału (funduszu) podstawowego	13 650,00	22 050,00	
	a) zwiększenia (z tytułu)	16 800,00	24 600,00	
	- emisji akcji powyżej wartości nominalnej	-	-	
	- z dywidendy	-	-	
	- wpłat udziałów	13 500,00	7 350,00	
	- wpłat nowych członków	3 300,00	17 250,00	
		-	-	
	b) zmniejszenia (z tytułu)	3 150,00	2 550,00	
	- umorzenia akcji	-	-	
	- wypowiedzenie udziałów przez członków	-	-	
	- śmierć członków	1 950,00	2 100,00	
	- rezygnacja z członkostwa	1 200,00	450,00	
	- z dywidendy	-	-	
		-	-	
	1.2. Kapitał (fundusz) podstawowy na koniec okresu	304 800,00	291 150,00	
	2. Kapitał (fundusz) zapasowy na początek okresu	63 401 400,00	50 000 600,00	
	2.1. Zmiany kapitału (funduszu) zapasowego	15 302 038,00	13 400 800,00	
	a) zwiększenia (z tytułu)	15 302 038,00	13 400 800,00	
	- emisji akcji powyżej wartości nominalnej	-	-	
	- podziału zysku (ustawowo)	-	-	
	- podziału zysku (ponad wymaganą ustawowo minimalną wartość)	15 300 000,00	13 400 000,00	
	- wpłat wpisowego	1 300,00	800,00	
	- zysk z lat ubiegłych	-	-	
	- rozliczenie różnicy oproc.udziałów naliczonych zbiorczo a roz	738,00	-	
		-	-	
	b) zmniejszenia (z tytułu)	-	-	
	- pokrycia straty	-	-	
	- rozliczenie różnicy oproc.udziałów naliczonych zbiorczo a rozl.indy	-	-	
		-	-	
	2.2. Kapitał (fundusz) zapasowy na koniec okresu	78 703 438,00	63 401 400,00	
	3. Kapitał (fundusz) z aktualizacji wyceny na początek okresu	43 392,95	43 392,95	
	3.1. Zmiany kapitału (funduszu) z aktualizacji wyceny	-	-	
	a) zwiększenie (z tytułu)	-	-	
	- wycena instrumentów dostępnych do sprzedaży	-	-	
	- podatek odroczony dot. wyceny	-	-	
		-	-	
	b) zmniejszenie (z tytułu)	-	-	
	- zbycia lub likwidacji środków trwałych	-	-	
	- wycena instrumentów dostępnych do sprzedaży	-	-	
	- podatek odroczony dot. wyceny	-	-	
		-	-	
	3.2. Kapitał (fundusz) z aktualizacji wyceny na koniec okresu	43 392,95	43 392,95	

Nazwa banku - Bank Spółdzielczy w Sierakowicach
 Adres siedziby Banku - ul.Kartuska 3,83-340 Sierakowice
 Nr kodu bankowego - 83240001

poz.	Wyszczególnienie	za 2025 r.	za 2024 r.	Przekształcone dane porównawcze za poprzedni rok obrotowy
C.	Przepływy środków pieniężnych z działalności finansowej	- 317 298,60	- 312 028,23	-
I.	Wpływy	18 838,00	25 400,00	-
1.	Zaciągnięcie długoterminowych kredytów od innych banków	-	-	-
2.	Zaciągnięcie długoterminowych pożyczek od innych niż banki instytucji finansowych	-	-	-
3.	Emisja dłużnych papierów wartościowych dla innych instytucji finansowych	-	-	-
4.	Zwiększenie stanu zobowiązań podporządkowanych	-	-	-
5.	Wpływy netto z emisji akcji i dopłat do kapitału	16 800,00	24 600,00	-
6.	Inne wpływy finansowe	2 038,00	800,00	-
II.	Wydatki	336 136,60	337 428,23	-
1.	Splaty długoterminowych kredytów na rzecz innych banków	-	-	-
2.	Splaty długoterminowych pożyczek na rzecz innych niż banki instytucji finansowych	-	-	-
3.	Wykup dłużnych papierów wartościowych od innych instytucji finansowych	-	-	-
4.	Z tytułu innych zobowiązań finansowych	-	-	-
5.	Płatności zobowiązań z tytułu umów leasingu finansowego	-	-	-
6.	Zmniejszenie stanu zobowiązań podporządkowanych	-	-	-
7.	Dywidendy i inne wypłaty na rzecz właścicieli	44 645,00	34 850,00	-
8.	Inne, niż wypłaty na rzecz właścicieli, wydatki z tytułu podziału zysku	291 491,60	302 578,23	-
9.	Nabycie akcji własnych	-	-	-
10.	Inne wydatki finansowe	-	-	-
III.	Przepływy pieniężne netto z działalności finansowej (I-II)	- 317 298,60	- 312 028,23	-
D.	Przepływy pieniężne netto, razem (A.III±B.III±C.III)	124 127 226,91	100 174 793,89	-
E.	Bilansowa zmiana stanu środków pieniężnych, w tym	124 127 226,91	100 174 793,89	-
	- zmiana stanu środków pieniężnych z tytułu różnic kursowych	-	-	-
F.	Środki pieniężne na początek okresu	367 609 366,09	267 434 572,20	-
G.	Środki pieniężne na koniec okresu (F±D), w tym	491 736 593,00	367 609 366,09	-
	- o ograniczonej możliwości dysponowania	52 538 838,00	43 851 761,00	-

Osoba, której powierzono prowadzenie ksiąg rachunkowych:

Gabriela Koszałka

Zarząd Banku :

Prezes Zarządu
 Wiceprezes Zarządu
 Wiceprezes Zarządu

Roman Dawidowski
 Gabriela Koszałka
 Waldemar Jasnoch

(podpis)

Data - 11-03-2026

Nazwa banku - Bank Spółdzielczy w Sierakowicach
 Adres siedziby Banku - ul.Kartuska 3,83-340 Sierakowice
 Nr kodu bankowego - 83240001

RACHUNEK PRZEPLÝWÓW PIENIĘŻNYCH
 (metoda pośrednia)

w 0,00 zł.

poz.	Wyszczególnienie	za 2025 r.	za 2024 r.	Przekształcone dane porównawcze za poprzedni rok obrotowy
A.	Przepływy środków pieniężnych z działalności operacyjnej	125 632 311,09	101 825 201,43	-
I.	Zysk (strata) netto	15 654 584,65	15 632 986,60	-
II.	Korekty razem:	109 977 726,44	86 192 214,83	-
1.	Amortyzacja	258 476,40	253 320,76	-
2.	Zyski (straty) z tytułu różnic kursowych	-	-	-
3.	Odsetki i udziały w zyskach (dywidendy)	-	-	-
4.	Zysk (strata) z działalności inwestycyjnej	-	-	-
5.	Zmiana stanu rezerw	32 905,28	160 139,62	-
6.	Zmiana stanu dłużnych papierów wartościowych	10 798 027,65	- 2 213 728,53	-
7.	Zmiana stanu należności od sektora finansowego	36 362 922,54	26 326 793,19	-
8.	Zmiana stanu należności od sektora niefinansowego i sektora budżetowego	2 817 517,38	- 10 977 111,91	-
9.	Zmiana stanu należności z tytułu zakupionych papierów wartościowych z otrzymanym przyrzeczeniem odkupu	-	-	-
10.	Zmiana stanu udziałów lub akcji, pozostałych papierów wartościowych i innych aktywów finansowych (handlowych)	-	-	-
11.	Zmiana stanu zobowiązań wobec sektora finansowego	-	-	-
12.	Zmiana stanu zobowiązań wobec sektora niefinansowego i sektora budżetowego	59 764 285,38	75 062 311,86	-
13.	Zmiana stanu zobowiązań z tytułu sprzedanych papierów wartościowych z udzielonym przyrzeczeniem odkupu	-	-	-
14.	Zmiana stanu zobowiązań z tytułu papierów wartościowych	-	-	-
15.	Zmiana stanu innych zobowiązań	310 713,14	- 2 269 519,61	-
16.	Zmiana stanu rozliczeń międzyokresowych	- 436 675,00	- 135 024,00	-
17.	Zmiana stanu rozliczeń międzyokresowych przychodów	47 344,43	- 73 662,31	-
18.	Inne korekty	22 209,24	58 695,76	-
III.	Przepływy pieniężne netto z działalności operacyjnej (I±II)	125 632 311,09	101 825 201,43	-
B.	Przepływy środków pieniężnych z działalności inwestycyjnej	- 1 187 785,58	- 1 338 379,31	-
I.	Wpływy	-	-	-
1.	Zbycie udziałów lub akcji w jednostkach zależnych	-	-	-
2.	Zbycie udziałów lub akcji w jednostkach współzależnych	-	-	-
3.	Zbycie udziałów lub akcji w jednostkach stowarzyszonych	-	-	-
4.	Zbycie udziałów lub akcji w innych jednostkach, pozostałych papierów wartościowych i innych aktywów finansowych (lokacyjnych)	-	-	-
5.	Zbycie wartości niematerialnych i prawnych oraz rzeczowych aktywów trwałych	-	-	-
6.	Inne wpływy inwestycyjne	-	-	-
II.	Wydatki	1 187 785,58	1 338 379,31	-
1.	Nabycie udziałów lub akcji w jednostkach zależnych	-	-	-
2.	Nabycie udziałów lub akcji w jednostkach współzależnych	-	-	-
3.	Nabycie udziałów lub akcji w jednostkach stowarzyszonych	-	-	-
4.	Nabycie udziałów lub akcji w innych jednostkach, pozostałych papierów wartościowych i innych aktywów finansowych (lokacyjnych)	-	-	-
5.	Nabycie wartości niematerialnych i prawnych oraz rzeczowych aktywów trwałych	1 187 785,58	1 338 379,31	-
6.	Inne wydatki inwestycyjne	-	-	-
III.	Przepływy pieniężne netto z działalności inwestycyjnej (I-II)	- 1 187 785,58	- 1 338 379,31	-


Nazwa banku - Bank Spółdzielczy w Sierakowicach
 Adres siedziby Banku - ul.Kartuska 3,83-340 Sierakowice
 Nr kodu bankowego - 83240001

w 0,00 zł.

poz.	Wyszczególnienie			
4.	Fundusz ogólnego ryzyka bankowego na początek okresu	-	-	
4.1.	Zmiany funduszu ogólnego ryzyka bankowego	-	-	
	a) zwiększenie (z tytułu)	-	-	
	b) zmniejszenie (z tytułu)	-	-	
4.2.	Fundusz ogólnego ryzyka bankowego na koniec okresu	-	-	
5.	Pozostałe kapitały (fundusze) rezerwowe na początek okresu	-	-	
5.1.	Zmiany pozostałych kapitałów (funduszy) rezerwowych	-	-	
	a) zwiększenia (z tytułu)	-	-	
	b) zmniejszenia (z tytułu)	-	-	
5.2.	Pozostałe kapitały (fundusze) rezerwowe na koniec okresu	-	-	
6.	Zysk (strata) z lat ubiegłych na początek okresu	15 632 986,60	13 734 878,23	
6.1.	Zysk z lat ubiegłych na początek okresu	15 632 986,60	13 734 878,23	
	- korekty błędów podstawowych	-	-	
6.2.	Zysk z lat ubiegłych na początek okresu, po korektach	15 632 986,60	13 734 878,23	
6.3.	Zmiana zysku z lat ubiegłych	- 15 632 986,60	- 13 734 878,23	
	a) zwiększenie (z tytułu)	-	-	
	- podziału zysku z lat ubiegłych	-	-	
	b) zmniejszenie (z tytułu)	15 632 986,60	13 734 878,23	
	- przekazanie zysku na fundusz zasobowy	15 300 000,00	13 400 000,00	
	- przekazania zysku na dywidendę	41 495,00	32 300,00	
	- przekazanie zysku na fundusz do dyspozycji RN i Zarządu	291 491,60	302 578,23	
	- przekazanie zysku na fundusz nagród	-	-	
6.4.	Zysk z lat ubiegłych na koniec okresu	-	-	
6.5.	Strata z lat ubiegłych na początek okresu	-	-	
	- korekty błędów podstawowych	-	-	
6.6.	Strata z lat ubiegłych na początek okresu, po korektach	-	-	
6.7.	Zmiana straty z lat ubiegłych	-	-	
	a) zwiększenie (z tytułu)	-	-	
	- przeniesienia straty z lat ubiegłych do pokrycia	-	-	
	b) zmniejszenie (z tytułu)	-	-	
6.8.	Strata z lat ubiegłych na koniec okresu	-	-	
6.9.	Zysk (strata) z lat ubiegłych na koniec okresu	-	-	
7.	Wynik netto	15 654 584,65	15 632 986,60	
	a) zysk netto	15 654 584,65	15 632 986,60	
	b) strata netto	-	-	
	c) odpisy z zysku	-	-	
III.	Kapitał (fundusz) własny na koniec okresu (BZ)	94 706 215,60	79 368 929,55	
IV.	Kapitał (fundusz) własny po uwzględnieniu proponowanego podziału zysku (pokrycia straty)	94 351 630,95	79 079 542,95	

Osoba, której powierzono prowadzenie ksiąg rachunkowych:

Gabriela Koszałka



(podpis)

Zarząd Banku :

Prezes Zarządu
 Wiceprezes Zarządu
 Wiceprezes Zarządu

Roman Dawidowski
 Gabriela Koszałka
 Waldemar Jasnoch

Data - 11-03-2026